

## Mathematica for Students ライセンス延長手順

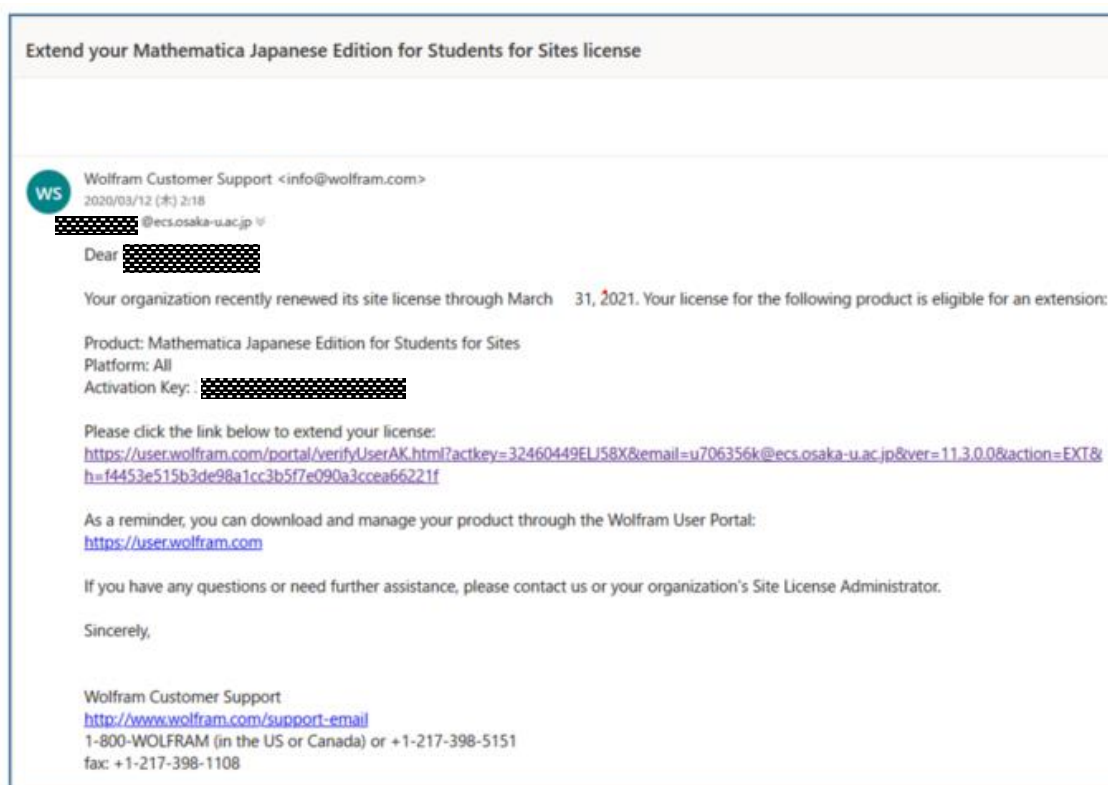
### (1) アクティベーション済みの方

#### 1. Wolfram からライセンス延長のメールが届いたら、

「Please click the link below to extend your license:」の下の URL をクリックする。

※3月中旬を過ぎても認証メールが届かない方は別途ご連絡ください。

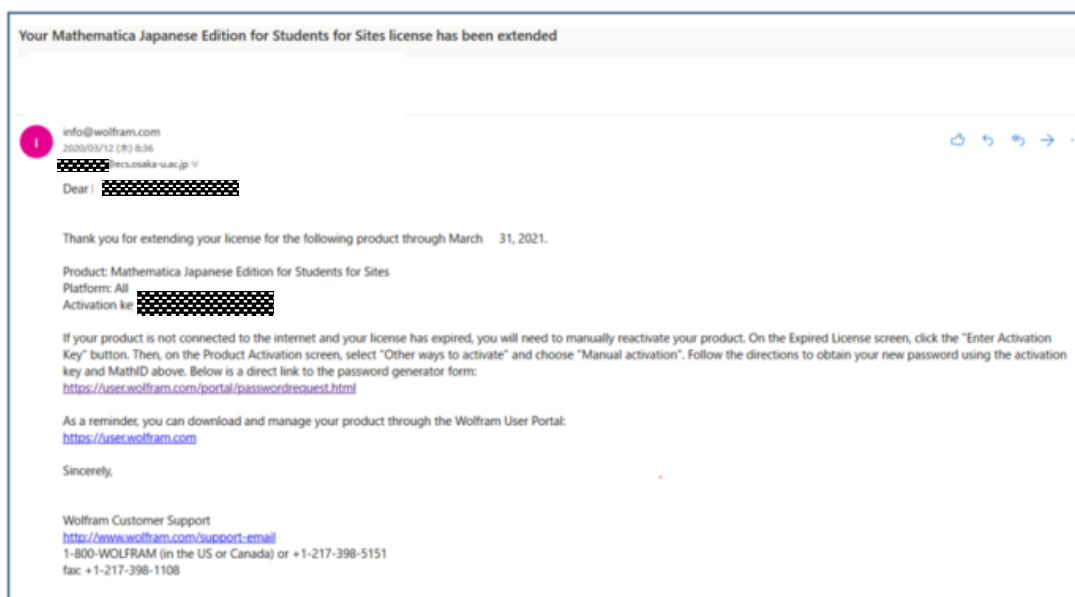
※アクティベーションをしていない方は、リンクが記載されていません。詳細は、アクティベーションを行っていない方向けの案内をご覧ください。



#### 2. 請求承認の画面が表示される。



3. Wolfram から 2 通目のメールが届くのでメール本文の <https://user.wolfram.com/portal/passwordrequest.html> をクリックする。



#### 4. パスワードの生成

パスワード請求の画面が表示されるので、アクティベーションキーと Math ID を入力し「パスワードを生成」をクリックする。

**WOLFRAM**

**WOLFRAM USER PORTAL**

**パスワードの請求**

**パスワードの生成**

Wolfram製品をオンラインでアクティベートできない場合は、以下のフォームを使ってパスワードを生成してください。このパスワードとアクティベーションキーを製品アクティベーションのダイアログに記入し、手動でアクティベーションを行うことができます。

アクティベーションキー:

Math ID:

パスワード:

**パスワードを生成**

※Mathematica を起動し、メニューのヘルプからシステム情報をクリックするとアクティベーションキーと Math ID (Machine ID) が表示されます。

(Activation Key の下に Machine ID があります。)

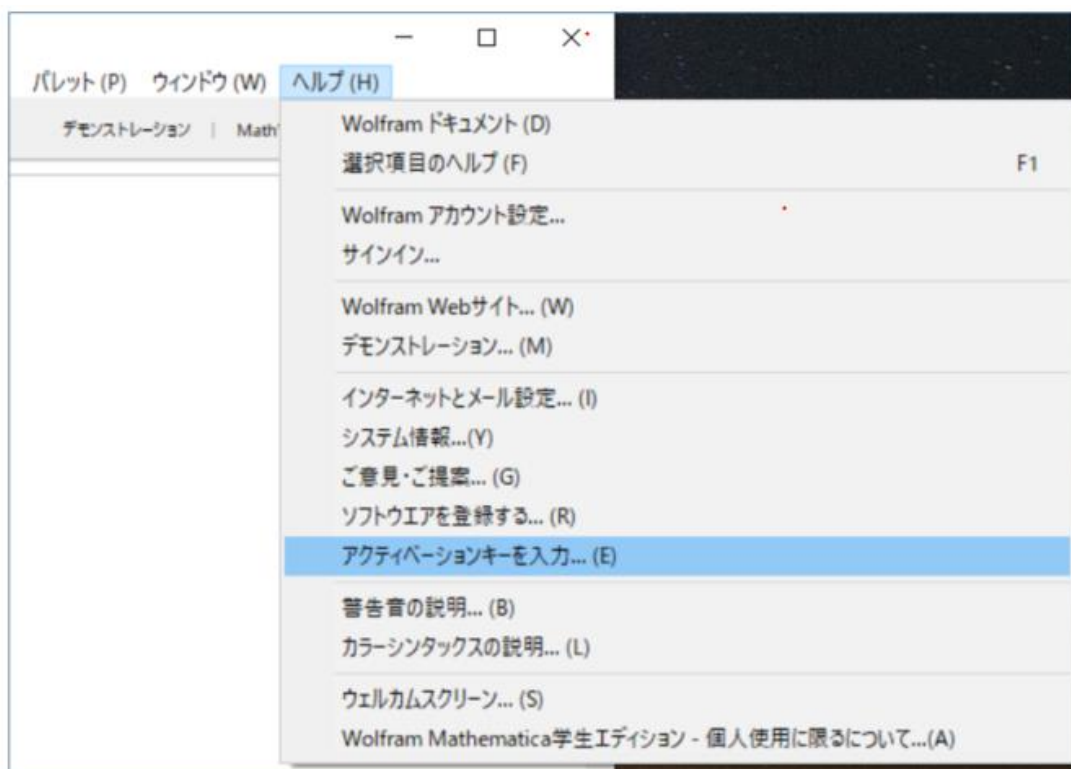
## 5. パスワード生成をクリックした画面

The screenshot shows the 'WOLFRAM USER PORTAL' interface. The main heading is 'パスワードの請求' (Password Request). Below it, a section titled 'パスワードの生成' (Password Generation) contains the following text: 'Wolfram製品をオンラインでアクティベートできない場合は、以下のフォームを使ってパスワードを生成してください。このパスワードとアクティベーションキーを製品アクティベーションのダイアログに記入し、手動でアクティベーションを行うことができます。' (If you cannot activate the Wolfram product online, please use the following form to generate a password. You can enter this password and activation key in the product activation dialog and manually activate the product.)

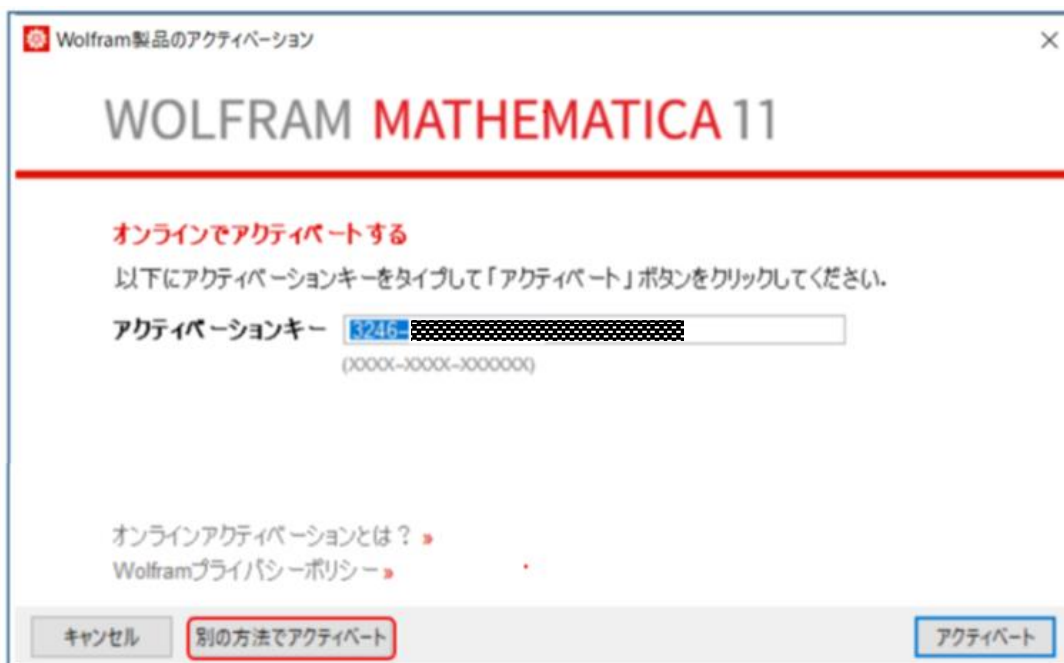
The form includes three input fields: 'アクティベーションキー' (Activation Key) with the value '32', 'Math ID' with the value '62', and 'パスワード' (Password) with the value '3586-646-6828,8,16,16 D'. A red button labeled 'パスワードを生成' (Generate Password) is located at the bottom of the form.

## 6. パスワードを使って手動アクティベーションの実施 - 1

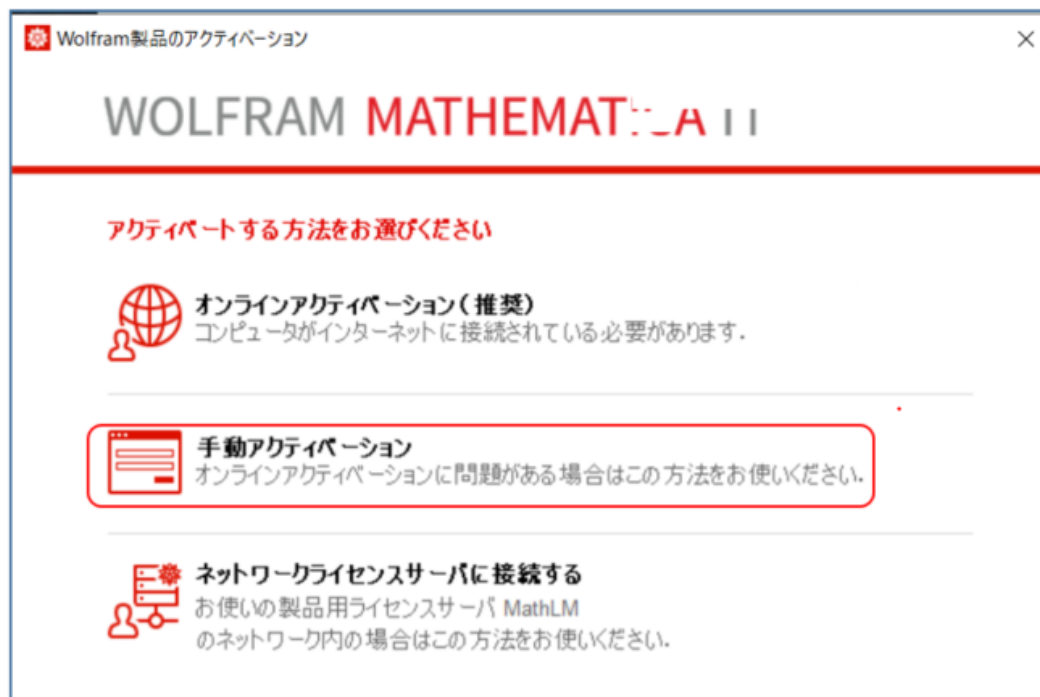
Mathematica を起動しメニューのヘルプから「アクティベーションキーを入力」をクリックする。



6. パスワードを使って手動アクティベーションの実施 - 2  
「別の方法でアクティベート」をクリックする。



6. パスワードを使って手動アクティベーションの実施 - 3  
「手動アクティベーション」をクリックする。



## 6. パスワードを使って手動アクティベーションの実施 - 4

手動アクティベーションの画面が表示されるので5で取得したアクティベーションキーとパスワードを入力し「アクティベート」をクリックする。

The screenshot shows a dialog box titled "Wolfram製品のアクティベーション" (Activation of Wolfram product) for "WOLFRAM MATHEMATICA 11". It contains instructions for manual activation in Japanese. Step 1 asks for a password from Wolfram Research or an online generator, with a Math ID of 6202-91319-75547. Step 2 asks for an activation key and password. The activation key field contains "3246-" followed by a masked key, and the password field contains "3586-" followed by a masked password. A red box highlights the input fields. At the bottom, there are buttons for "キャンセル" (Cancel), "別の方法でアクティベート" (Activate with another method), and "アクティベート" (Activate).

## 7. Mathematica の再起動

Mathematica を再起動しメニューのヘルプからシステム情報をクリックするとライセンスが延長されたのを確認できます。

The screenshot shows the "Wolframシステム情報" (Wolfram System Information) dialog box. It displays various system details. The "License Expiration Date" is highlighted with a red box and shows "Fri 30 Apr 2021". Other visible information includes Version 11.3.0 for Microsoft Windows (64-bit) (March 11, 2018), Release ID 11.3.0.0 (5948176, 2018031101), Patch Level 0, Machine Type PC, Operating System Windows, Processor Type x86-64, and Language Japanese.

カーネル	フロントエンド	リンク	並列処理	デバイス	ネットワーク	機械
Version	11.3.0 for Microsoft Windows (64-bit) (March 11, 2018)					
Release ID	11.3.0.0 (5948176, 2018031101)					
Patch Level	0					
Activation Key	[Redacted]					
Machine ID	[Redacted]					
User Name						
Machine Name						
Machine Domains						
License Server						
Max License Processes	8					
License Expiration Date	Fri 30 Apr 2021					
Machine Type	PC					
Operating System	Windows					
Processor Type	x86-64					
Language	Japanese					
Character Encoding	ShiftJIS					
System Character Encoding	ShiftJIS					
Time Zone	9.					
Creation Date	Sun 11 Mar 2018 18:57:56					
Installation Directory	C:\Program Files\Wolfram Research\Mathematica\11.3 >>					
Initialization Files Loaded	15 ファイル					

(2) アクティベーションを行っていない方

下記のようなメールが届きますが、認証用リンクはありませんが、既に所有されているアクティベーションキーの有効期限は延長されています。

ポータルサイトにてライセンスの有効期限を確認してください。

---

件名: Your Mathematica Japanese Edition for Students for Sites activation key has been extended

差出人: Wolfram Customer Support <info@wolfram.com>

Dear(ユーザー名)

**Your Mathematica Japanese Edition for Students for Sites activation key has been extended.**

Activation Key: 3246-0449-●●●●●●●●

Product: Mathematica Japanese Edition for Students for Sites 12.0.0.0

Platform: All

If you need to download your product from the Wolfram User Portal, go to:

<https://user.wolfram.com>

If you do not have a Wolfram ID to sign in to the Wolfram User Portal, you can create one.

Please use u●●●●●●●●b@ecs.osaka-u.ac.jp as your Wolfram ID to access your product download.

If you have any questions or need further assistance, please contact your organization's Site License Administrator listed in the Wolfram User Portal or email us at info@wolfram.com

Sincerely,

---